

オプション

据置式先行手すり セーフハンガー

仕様 認定規格
鋼 仮設工業会
 認定合格品

- 独自のストッパー機能で安全性を確保しました
- 作業時間の短縮を実現しました

SX2-18 (質量7.3kg)
 オープン価格
 ※運賃別途




張り出しブラケット

SBH-40 (規格600mm 質量3.3kg)
 ¥5,200 (税込¥5,720)
 ※運賃別途

SBH-25 (規格400mm 質量2.7kg)
 ¥4,600 (税込¥5,060)
 ※運賃別途

SBH-20 (規格200mm 質量1.8kg)
 ¥3,800 (税込¥4,180)
 ※運賃別途



筋 違

パイプジャッキ (自在型)



SL-09N 900mm用
 (質量2.4kg)
 ¥4,600 (税込¥5,060)
 ※運賃別途

SL-12N 1200mm用
 (質量2.6kg)
 ¥4,900 (税込¥5,390)
 ※運賃別途

SL-18N 1800mm用
 (質量3.9kg)
 ¥6,200 (税込¥6,820)
 ※運賃別途



SE-6S (質量2.8kg)
 ¥4,200 (税込¥4,620)
 ※運賃別途

壁当てジャッキ

壁当てジャッキ
SE-6P (質量2.2kg)
 ¥4,100 (税込¥4,510)
 ※運賃別途



ジャッキホルダー
SJH-20 (質量1.1kg)
 ¥1,800 (税込¥1,980)
 ※運賃別途



はしご付き床付き布わく はしご伸縮タイプ

STJR **NETIS登録**


わく組足場等に昇降用はしごを設置
 はしご長さを調整できます

- パイプ径φ42.7、φ48.6兼用
- サビに強く耐久性に優れています
- はしごは床付き布わくの裏面に収納できます (1850サイズのみ)

仕様 認定規格
アルミ合金 仮設工業会
 認定合格品

最大使用質量
 床付き布わく **200kg**
 はしご **100kg**

STJR-F1850SA、M1850SAは
 上部、下部ともに脚伸縮ができます
 ■はしごはツマ側、ケタ側の4方向に取付け可能です。



取付け例-1 (ツマ側)
 ※掲載写真は撮影のための簡易設置です


取付け例-2 (ケタ側)



積重ね保管が
 できます
 収納状態
 STJR-F1850A



はしごは
 25mmピッチで
 伸縮します



STJR-F1850SA、
 M1850SA
 上部脚伸縮
 イメージ

★受注生産品

	型 式	芯寸法 mm	設置高さ mm	幅 mm	厚み(収納時) mm	質量 kg
★ イ ン チ	STJR-F650A	610	1601~1955	500	80	11.6 (布わく:8.4、はしご:3.2)
	STJR-F950A	914				12.0 (布わく:8.8、はしご:3.2)
	STJR-F1250A	1219				13.9 (布わく:10.7、はしご:3.2)
	STJR-F1550A	1524				15.9 (布わく:12.7、はしご:3.2)
	STJR-F1850A	1829				17.8 (布わく:14.6、はしご:3.2)
	STJR-F1850SA	1829				19.6 (布わく:15.2、はしご:4.4)
★ メ ー トル	STJR-M650A	600	1601~1955	500	80	11.6 (布わく:8.4、はしご:3.2)
	STJR-M950A	900				12.0 (布わく:8.8、はしご:3.2)
	STJR-M1250A	1200				13.7 (布わく:10.5、はしご:3.2)
	STJR-M1550A	1500				15.8 (布わく:12.6、はしご:3.2)
	STJR-M1850A	1800				17.7 (布わく:14.5、はしご:3.2)
	STJR-M1850SA	1800				19.0 (布わく:14.6、はしご:4.4)

※F型はインチサイズ、M型はメートルサイズのわくに対応します ※STJR-F1850SA、STJR-M1850SAはくさび緊結式足場用です

足場用アルミ階段

KDP

正面幅422mm

- パイプ径φ42.7、φ48.6兼用
- すきまなく重ねられます

仕様 認定規格
アルミ合金 特注製作可能 仮設工業会
 認定合格品

※特注製作の場合、
 仮設認定外となります

最大使用質量
200kg 意匠登録済



KDP-M427Z

※上部のつかみ金具はロック付です
 ※上下のつかみ金具ロック付きタイプも特注製作承ります



使用イメージ
 ※掲載写真は撮影のための簡易設置です

型 式	正面幅 mm	踏板の幅 mm	段数	蹴上げ寸法 (h)mm	適用足場寸法mm 幅 高さ	質量 kg
KDP-M427Z	422	368	7	257	1800 1800	12.0
KDP-M428Z			8	224	1800 1800	13.0
KDP-M428JZ			8	237	1800 1900	13.5